

**KÄRCHER:**






KÄRCHER

60 100

KÄRCHER



:



• « »



• « »



IV 60/24-2

IV = KÄRCHER

60 = 60-

24 = 2,4

-2 = 2 -

IV 100/75 MB1

M =

M

B1 =

B1

ST 1, ST 2, ST 3  
22

IV 100/75 (2,2 2/  
4,3 3)


3~ ( IV 27-1  
MB1).



2

# KÄRCHER

:



60



- / /
/ .
/
2
ø DN

IV 60/24-2W
1/230/50
2,4
60
2 x 56
235/23,5
23000
51
1.573-202

IV 60/36-3W
1/230/50
3,6
60
3 x 56
235/23,5
23000
51
1.573-302

IV 60/30
3/400/50
3,0
60
68
286/28,6
23000
51
1.573-501



IV 60/27 MB1 60/30MB1 M ,  
 B1  
 ST 1, ST 2 ST 3 22 27 30



<b>IV 60/27-1 MB1</b>
1/230/50
2,7
60
65
240/24,0
23000
51
1.573-150

<b>IV 60/30MB1</b>
3/400/50
3,0
60
68
286/28,6
23000
51
1.573-550

# KÄRCHER

:

IV 100/xx

IV 100/xx



100



	- / /
	/ .
	/
	<sup>2</sup>
	ø DN

IV 100/40
3/400/50
4,0
100
139
180/18,0
23000
61
1.573-601

IV 100/55
3/400/50
5,5
100
139
280/28,0
23000
61
1.573-701

IV 100/75
3/400/50
7,5
100
153
330/33,0
43000
61
1.573-801



1,

IV 100/40, IV 100/55 IV 100/75

ST 1, ST 2 ST 3 22

M



<b>IV 100/40 MB1</b>
3/400/50
4,0
100
139
180/18,0
23000
61
1.573-650









<b>IV 100/55 MB1</b>
3/400/50
5,5
100
139
280/28,0
23000
61
1.573-750

<b>IV 100/75 MB1</b>
3/400/50
7,5
100
153
330/33,0
43000
61
1.573-850

KÄRCHER






KÄRCHER MB1.  
DN 51 61.

		ø (DN)		IV 600M2/W	IV 602S3/W	IV 6030	IV 6027-MB1	IV 6030/MB1	IV 10090	IV 10085	IV 10075	IV 10040/MB1	IV 10055/MB1	IV 10075/MB1
	IV (IV)	51	2.641-177	•	•	•	•	•	•	•	•	•	•	•
		61	2.641-175	•	•	•	•	•	•	•	•	•	•	•
	IV (IV)	51	2.641-178	•	•	•	•	•	•	•	•	•	•	•
		61	2.641-176	•	•	•	•	•	•	•	•	•	•	•
	( )	51	6.906-772	•	•	•	•	•	•	•	•	•	•	•
		61	6.906-849	•	•	•	•	•	•	•	•	•	•	•
	( )	51	6.906-767	•	•	•	•	•	•	•	•	•	•	•
		61	6.906-850	•	•	•	•	•	•	•	•	•	•	•
	( ) 0,5	51	6.906-826	•	•	•	•	•	•	•	•	•	•	•
		61	6.906-852	•	•	•	•	•	•	•	•	•	•	•
	( ) 0,5	51	6.906-766	•	•	•	•	•	•	•	•	•	•	•
		61	6.906-851	•	•	•	•	•	•	•	•	•	•	•
		51	6.906-768	•	•	•	•	•	•	•	•	•	•	•
		61	6.900-222	•	•	•	•	•	•	•	•	•	•	•
		51	6.906-771	•	•	•	•	•	•	•	•	•	•	•
		61	6.900-926	•	•	•	•	•	•	•	•	•	•	•
		51	6.906-831	•	•	•	•	•	•	•	•	•	•	•
		61	6.906-830	•	•	•	•	•	•	•	•	•	•	•
	( ) 500	51	4.130-412	•	•	•	•	•	•	•	•	•	•	•
		61	4.130-413	•	•	•	•	•	•	•	•	•	•	•
	( ) 4.130-412 4.130-413		6.906-168	•	•	•	•	•	•	•	•	•	•	•
	60		6.394-523	•	•	•	•	•	•	•	•	•	•	•
	60 /		6.394-528	•	•	•	•	•	•	•	•	•	•	•
	100		6.394-527	•	•	•	•	•	•	•	•	•	•	•
	100 /		6.394-529	•	•	•	•	•	•	•	•	•	•	•



				ø(DN)	IV 6D242W	IV 6D284W	IV 6D30	IV 6D271MB1	IV 6D30MB1	IV 10040	IV 10035	IV 10075	IV 10040MB1	IV 10035MB1	IV 10075MB1
	( )	1 370	51	4.130-408	•	•	•	•	•	•	•	•	•	•	•
	( )	4.130-408		6.903-081	•	•	•	•	•	•	•	•	•	•	•
	( )	1 450	51	4.130-410	•	•	•	•	•	•	•	•	•	•	•
	( )	4.130-410 4.130-411	61	4.130-411	•	•	•	•	•	•	•	•	•	•	•
	Heavy Duty ( ) 300		51	6.906-792	•	•	•	•	•	•	•	•	•	•	•
		6.906-801 6.906-792	61	6.906-801	•	•	•	•	•	•	•	•	•	•	•
	Heavy Duty ( ) 500		51	6.906-793	•	•	•	•	•	•	•	•	•	•	•
		6.906-802 6.906-793	61	6.906-802	•	•	•	•	•	•	•	•	•	•	•
	( )		51	6.906-796	•	•	•	•	•	•	•	•	•	•	•
	(300 28 )	6.906-805 6.906-796	61	6.906-805	•	•	•	•	•	•	•	•	•	•	•
	( )		51	6.906-795	•	•	•	•	•	•	•	•	•	•	•
	(300 28 )	6.906-804 6.906-795	61	6.906-804	•	•	•	•	•	•	•	•	•	•	•
				6.906-835	•	•	•	•	•	•	•	•	•	•	•
/															
	200 ( )	1	51	4.130-414	•	•	•	•	•	•	•	•	•	•	•
			61	4.130-415	•	•	•	•	•	•	•	•	•	•	•
	( )		51	6.906-770	•	•	•	•	•	•	•	•	•	•	•
			61	6.903-360	•	•	•	•	•	•	•	•	•	•	•
/															
			51	6.906-764	•	•	•	•	•	•	•	•	•	•	•
			61	6.906-763	•	•	•	•	•	•	•	•	•	•	•
			51	6.906-773	•	•	•	•	•	•	•	•	•	•	•
		45°	61	6.903-056	•	•	•	•	•	•	•	•	•	•	•
			51	6.902-146	•	•	•	•	•	•	•	•	•	•	•
		(110 30 )	61	6.902-106	•	•	•	•	•	•	•	•	•	•	•
	( )		51	6.906-794	•	•	•	•	•	•	•	•	•	•	•
		6.906-803	61	6.906-803	•	•	•	•	•	•	•	•	•	•	•
6.906-794				6.906-836	•	•	•	•	•	•	•	•	•	•	•

		ø (DN)		IV 6024/2IV	IV 6028/3IV	IV 6030	IV 6027-1/MB1	IV 6030/MB1	IV 10090	IV 10095	IV 10075	IV 10090/MB1	IV 10095/MB1	IV 10075/MB1	
	ø 250	51	6.906-837	•	•	•	•	•	•	•	•	•	•	•	
		120	51	6.906-798	•	•	•	•	•	•	•	•	•	•	•
		61	6.906-807	•	•	•	•	•	•	•	•	•	•	•	•
	370	6.906-807 6.906-798		6.906-809	•	•	•	•	•	•	•	•	•	•	•
		51	6.906-797	•	•	•	•	•	•	•	•	•	•	•	•
		61	6.906-806	•	•	•	•	•	•	•	•	•	•	•	•
6.906-806 6.906-797		6.906-808	•	•	•	•	•	•	•	•	•	•	•	•	
	; 5 ( )	51	6.906-791	•	•	•	•	•	•	•	•	•	•	•	
		61	6.906-781	•	•	•	•	•	•	•	•	•	•	•	•
	; 10 ( )	51	6.906-787	•	•	•	•	•	•	•	•	•	•	•	•
		61	6.906-782	•	•	•	•	•	•	•	•	•	•	•	•
	; 5 ; ( ) ( )	±: -40° + 90°	51	6.906-786	•	•	•	•	•	•	•	•	•	•	•
		61	6.906-777	•	•	•	•	•	•	•	•	•	•	•	•
	; 10 ; ( ) ( )	±: -40° + 90°	51	6.906-788	•	•	•	•	•	•	•	•	•	•	•
		61	6.906-778	•	•	•	•	•	•	•	•	•	•	•	•
	5 ( ) ; ±: -20° + 80°	51	6.906-789	•	•	•	•	•	•	•	•	•	•	•	•
		61	6.906-779	•	•	•	•	•	•	•	•	•	•	•	•
	10 ( ) ; ±: -20° + 80°	51	6.906-790	•	•	•	•	•	•	•	•	•	•	•	•
		61	6.906-780	•	•	•	•	•	•	•	•	•	•	•	•
	( ) ; 5 ±: + 400°	51	6.906-784	•	•	•	•	•	•	•	•	•	•	•	•
		61	6.906-775	•	•	•	•	•	•	•	•	•	•	•	•
( ) ; 10 ±: + 400°	51	6.906-785	•	•	•	•	•	•	•	•	•	•	•	•	
	61	6.906-776	•	•	•	•	•	•	•	•	•	•	•	•	
	( )	51	6.906-810	•	•	•	•	•	•	•	•	•	•	•	
		61	6.906-811	•	•	•	•	•	•	•	•	•	•	•	•
	DN 61 DN 51	6.902-147	•	•	•	•	•	•	•	•	•	•	•	•	
	IV NT	51	6.906-799	•	•	•	•	•	•	•	•	•	•	•	•
		61	6.906-800	•	•	•	•	•	•	•	•	•	•	•	•
	51	4.470-038	•	•	•	•	•	•	•	•	•	•	•	•	•
		61	4.470-039	•	•	•	•	•	•	•	•	•	•	•	•
	51	6.789-001	•	•	•	•	•	•	•	•	•	•	•	•	•
61		6.789-002	•	•	•	•	•	•	•	•	•	•	•	•	
( M)	6.904-341	•	•	•	•	•	•	•	•	•	•	•	•	•	
	( M)	6.904-343	•	•	•	•	•	•	•	•	•	•	•	•	
	( M)	6.904-342	•	•	•	•	•	•	•	•	•	•	•	•	
	MB1	6.904-344	•	•	•	•	•	•	•	•	•	•	•	•	
	( M)	6.904-344	•	•	•	•	•	•	•	•	•	•	•	•	
	MB1	6.904-345	•	•	•	•	•	•	•	•	•	•	•	•	
( H)	6.904-345	•	•	•	•	•	•	•	•	•	•	•	•	•	
65 100	6.394-530	•	•	•	•	•	•	•	•	•	•	•	•	•	
	6.904-348	•	•	•	•	•	•	•	•	•	•	•	•	•	
	DN 51	6.789-003	•	•	•	•	•	•	•	•	•	•	•	•	
	DN 61	6.789-004	•	•	•	•	•	•	•	•	•	•	•	•	
	( H)	6.904-365	•	•	•	•	•	•	•	•	•	•	•	•	
	6.906-888	•	•	•	•	•	•	•	•	•	•	•	•	•	



•

Art		IV 60/24-2W	IV 60/36-3W	IV 60/30	IV 60/27-1 MB1	IV 60/30 MB1	IV 100/40	IV 100/55	IV 100/75	IV 100/40 MB1	IV 100/55 MB1	IV 100/75 MB1
	(2- )	•										
	(3- )		•									
				•	•	•	•	•	•	•	•	•
		•	•	•	•	•	•	•	•	•	•	•
	V				•	•				•	•	•
		•	•	•	•	•	•	•	•	•	•	•
		•	•	•	•	•	•	•	•	•	•	•
		•	•	•	•	•	•	•	•	•	•	•
	CE	•	•	•	•	•	•	•	•	•	•	•
					B1	B1				B1	B1	B1
					M	M				M	M	M
		•	•	•	•	•	•	•	•	•	•	•
	*	•	•	•	•	•	•	•	•	•	•	•
		•	•	•	•	•						
		•	•	•	•	•			•			•
		•	•	•	•	•	•	•	•	•	•	•
	(60 ) *	•	•	•	•	•						
	(100 ) *						•	•	•	•	•	•
		•	•	•	•	•	•	•	•	•	•	•
	(DN)	51	51	51	51	51	61	61	61	61	61	61
		•	•	•	•	•	•	•	•	•	•	•
	KÄRCHER IV	•	•	•	•	•	•	•	•	•	•	•
				•	•	•	•	•	•	•	•	•

\* !





KÄRCHER



PC 115 M

115



PC 60/115T  
PC 60/115T

310  
115

ø 600



PC 70/230  
PC 70/230 F

980



